

Parkman – Det personliga parkeringsbolaget

Det självklara valet för både fastighetsägare och slutkunder att välja.

KONTAKT

08 – 734 90 00

info@parkman.nu

www.parkman.nu

HUVUDKONTOR

Hörnåkersvägen 12

183 65 Täby

FÖR AVTALSTAGARE:
Välkomstmail

**Skickas från Park46 vid förgodkänt avtal till avtalstagaren.
(Företag: till person med rätt att signera avtal)**

1. Öppna Välkomstmailet, klicka på länken till avtalet (blå knapp).
2. Verifiera din identitet med mobilt BankID.
3. Alla pågående avtal visas under Mina avtal.
4. Klicka in på aktivt avtal för att tex uppdatera kontaktuppgifter, säga upp avtal, läsa villkoren (pdf) och GDPR-policy samt ansöka om fler p-platser/p-tillstånd om ert behov skulle öka.



FÖR AVTALSTAGARE:

Godkänna avtalserbjudande

Godkänns av person med rätt att signera avtal hos företaget.

Park46-admin kan välja att förmedla avtalserbjudande på två sätt:

1. Via automatiskt mailutskick.
2. Verifiera din identitet med mobilt BankID.
3. Publicera direkt i Kundportalen* som nås via Mina Sidor/Mina avtal:
 - a. Webben
 - b. Appen

*Förutsätter att det finns ett personnummer kopplat till avtalstagaren.



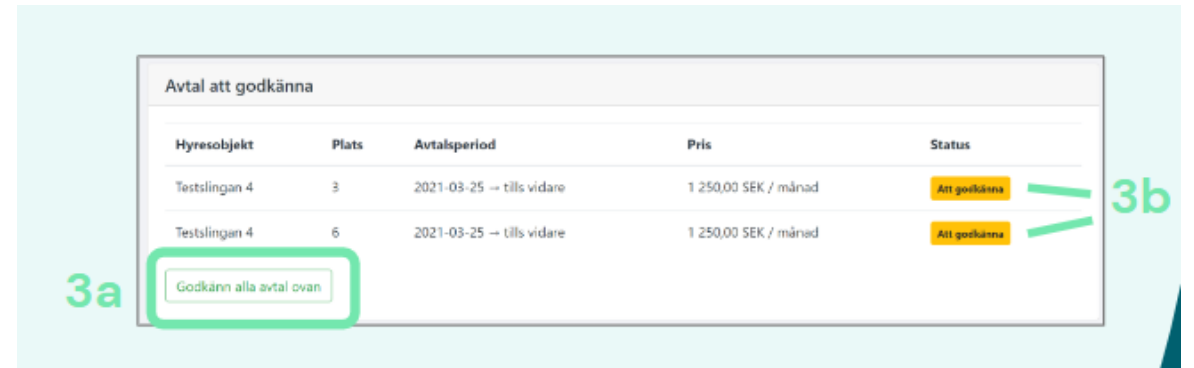
FÖR AVTALSTAGARE:

Godkänna avtalserbudande

Godkänns av person med rätt att signera avtal hos företaget.

Avtalstagaren godkänner avtal direkt i Kundportalen:

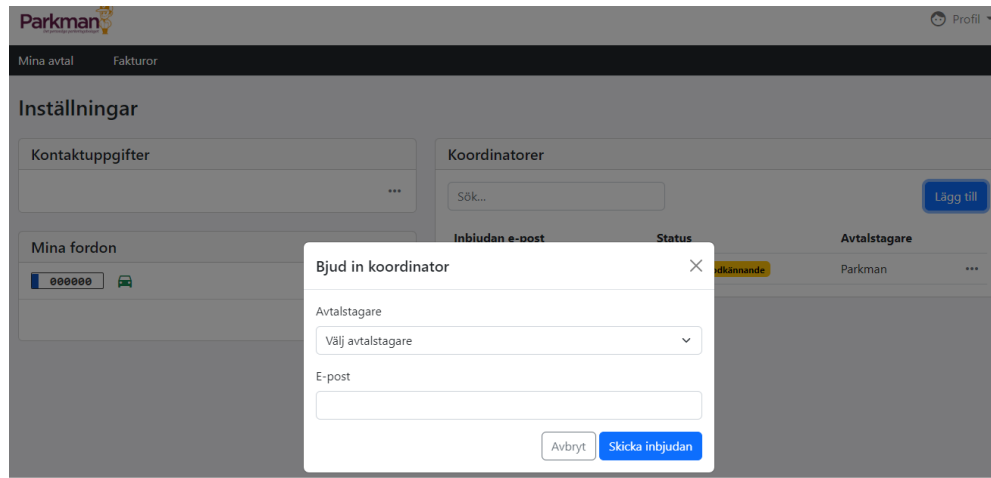
1. Logga in i Kundportalen eller gå in via Mina sidor i appen.
2. Klicka på avtalserbudanden markerat i gul med Att godkänna.
3. Godkänn villkoren, justera kontaktuppgifter vid behov.
4. Acceptera avtalet: Godkänn
5. Om kunden har ansökt om flera förhyrda p-platser kan avtalen godkännas följande sätt:
 - a. Alla på en gång med ett klick
 - b. Var för sig



Hyresobjekt	Plats	Avtalsperiod	Pris	Status
Testslingan 4	3	2021-03-25 → tills vidare	1 250,00 SEK / månad	Att godkänna
Testslingan 4	6	2021-03-25 → tills vidare	1 250,00 SEK / månad	Att godkänna

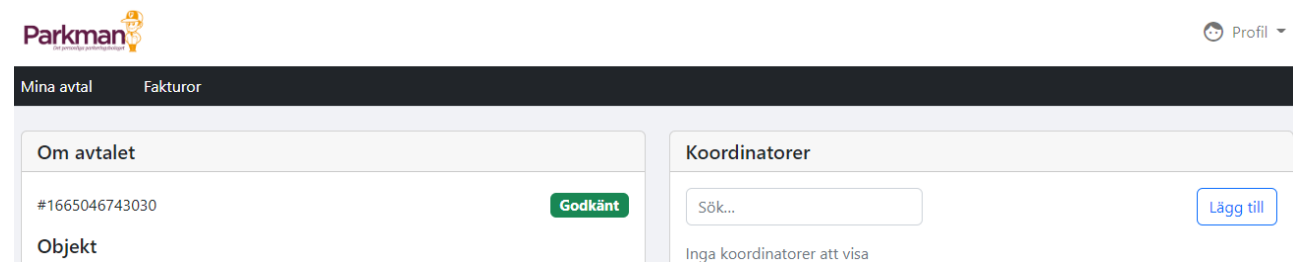
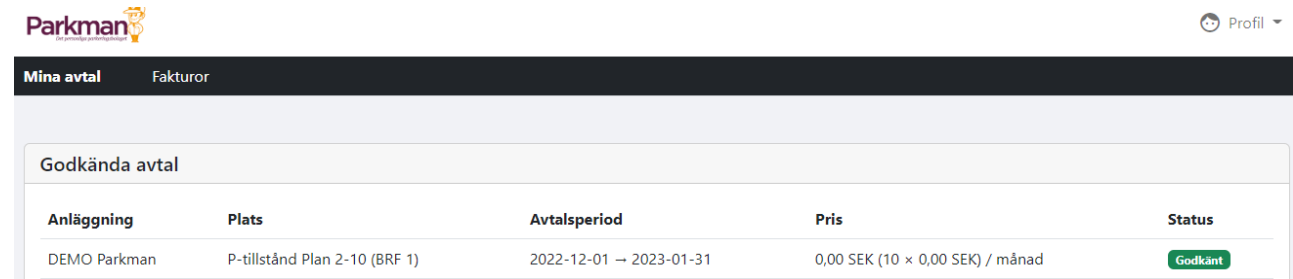
Godkänn alla avtal ovan

FÖR AVTALSTAGARE: Bjud in koordinator



Avtalstagarnivå (hela företaget):

1. Profil
2. Inställningar
3. Välj avtalstagare
4. Lägg till: ange e-postadress



Avtalstagarnivå (unika avtal):

1. Mina avtal
2. Klicka in på aktuellt avtal
3. Lägg till: Ange e-postadress

FÖR AVTALSTAGARE / KOORDINATOR:

Fördela nyttjanderätt av P-tillstånd

Kundportal/APP

Utförs av avtalstagare, en koordinator eller systemadministratör.

INSTRUKTION:

1. Logga in och välj Mina avtal.
2. Klicka på aktuellt avtal för att se boxen för Användare för parkeringstillstånd.
3. Välj Lägg till och skriv in e-postadressen till den person du vill bjuda in och Skicka.
4. Ta bort: Klicka på krysset (webben) eller Ta bort i Appen.

TIPS! Du som avtalstagare behöver inte (rekommenderas att inte) ange registreringsnummer. Det lämnar du till inbjuden person som ska nyttja p-tillståndet för att undvika felaktiga registreringsnummer.



NYTTJANDE AV P-TILLSTÅND: Acceptera inbjudan

Inbjudan skickas ut via unik länk i systemmail:

1. Användaren måste acceptera inbjudan till P-tillstånd via mailet.
2. Användaren lägger själv in sitt första registreringsnummer när inbjudan accepteras.
3. Därefter blir P-tillståndet synligt i Kundportal samt app.
4. Daglig hantering sker enklast i appen.

Inbjudan att använda parkeringstillstånd

Parkman i Sverige AB <no-reply@park46.se>
Till: Uthyrning Parkman
Fre 2022-10-21 14:32

Klicka här om du vill ladda ned bilder. Automatisk nedladdning av vissa bilder i det här meddelandet stoppades för att skydda din integritet.

Inbjudan att använda parkeringstillstånd

Du har fått en inbjudan att använda parkeringstillstånd i anläggningen Brf Verkstaden i Nacka.

1. Klicka på länken "Acceptera inbjudan" nedan.
2. Skriv in personnummer och acceptera inbjudan med Mobilt BankID.

Du länkas sedan till vår kundportal där du kan se en sammanställning över dina tillstånd.

ACCEPTERA INBJUDAN

BankID

Logga in med Mobilt BankID

Personnummer

Fortsätt

All information skickas över en säker anslutning

Bekräftelse på inbjudan

Vänligen ange registreringsnumret på ditt fordon nedan för att bekräfta din inbjudan.

Du kan ändra det och lägga till dina andra fordon senare i dina profilställningar.

Registreringsnummer

Smeknamn (valfritt)

Bekräfta

Delade parkeringstillstånd

Anläggning	Adress	Plats	Fordon
A. M46 Office	Testgatan 1, 12323 Stockholm	P-tillstånd privat	---
A. M46 Office	Testgatan 1, 12323 Stockholm	Ledzön	---

ANVÄNDARE MED NYTTJANDERÄTT FÖR P-TILLSTÅND: **Lägg till & ta bort fordon**

Görs i appen

INSTRUKTION:

1. Öppna appen: Välj Tillstånd längst ner.
2. Klicka på pilen i registreringsskylten.
 - A. **Lägg till** nytt registreringsnummer:
 - i. Välj **Lägg till**
 - ii. Skriv in önskat registreringsnummer
 - iii. Ange **Klar**
 - B. **Ta bort** registreringsnummer:
 - i. Klicka på krysset bredvid registreringsnummer.
 - ii. Bekräfta med **Ja**.



ANVÄNDARE MED NYTTJANDERÄTT FÖR P-TILLSTÅND: Aktivera parkering (App)

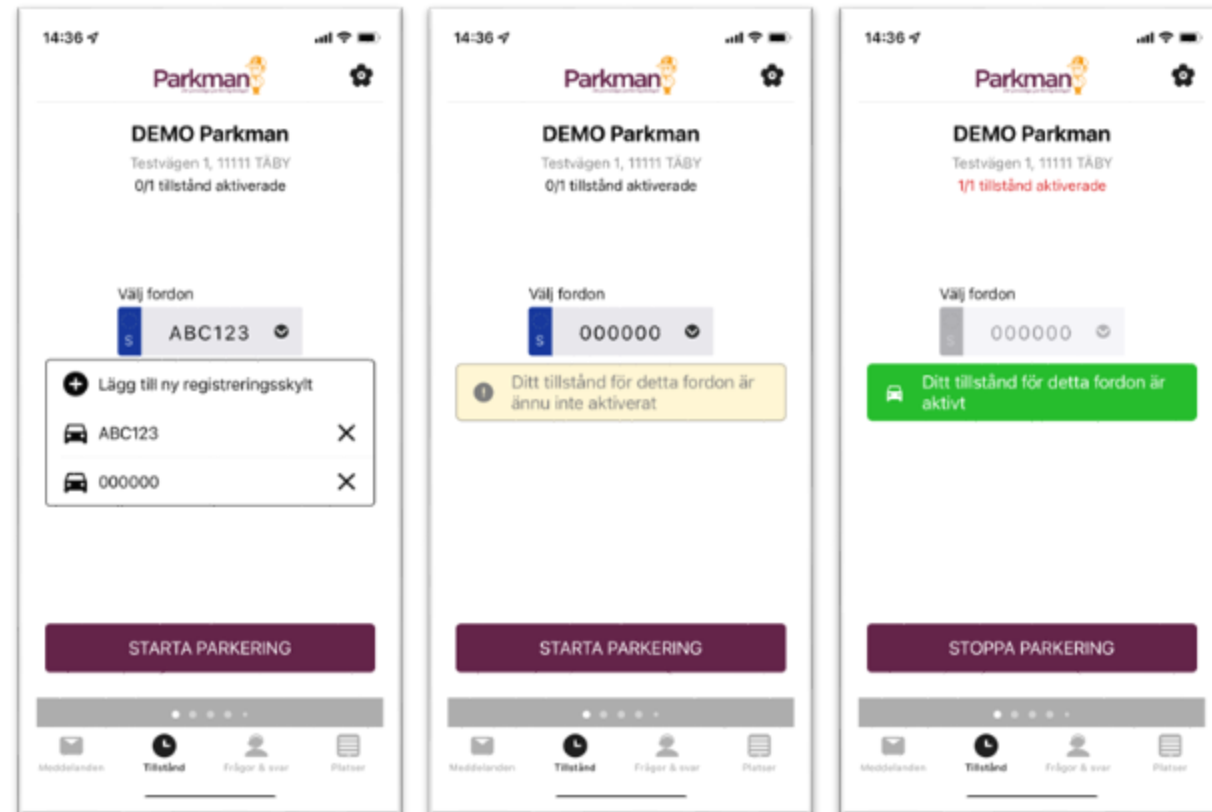
Aktivera dagsaktuellt registreringsnummer:

1. Varje Användare kan spara upp till 5st fordon: Profil / Inställningar / Mina fordon / Lägg till
2. Aktiveradagsaktuellt fordon vid ankomst.
3. Avaktivera fordon när parkeringen lämnas så att andra kan nyttja platsen.

Ovan görs enklast via appen.

INFORMATION:

- Antal aktiva tillstånd visas högst upp i realtid.



ANVÄNDARE MED NYTTJANDERÄTT FÖR P-TILLSTÅND: **Aktivera parkering (Kundportal)**

Ange rätt registreringsnummer:

1. **Aktivera** dagsaktuellt fordon vid ankomst.
2. **Avaktivera** fordon när parkeringen lämnas så att andra kan nyttja platsen.
Båda ovan görs enklast via appen, men kan även göras i Kundportalen:

Delade parkeringstillstånd

Anläggning	Adress	Plats	Fordon
DEMO	Testvägen 1	Bolag A #3	DDD222

Avaktivera
Ändra fordon

Parkman Profil

Mina avtal Fakturor

Inställningar

Kontaktuppgifter

Mina fordon

ABC123

000000

Lägg till

Koordinatorer

Sök...

Lägg till

Inbjudan e-post	Status	Avtalstagare
uthyrning@parkman.nu	Väntar på godkännande	Parkman

Bra att veta:

När en Användare har sparat registreringsnummer i sin profil kan dessa Avaktiveras/aktiveras av:
Avtalstagare / Koordinator /Administratör

FÖRHYRD P-PLATS:

Hantera egna fordon (App)

Kan ändras av avtalstagare / person med delad digital nyckel /koordinator (eller systemadministratör).

1. Öppna appen: Välj **Platser** längst ner till höger.
2. Välj vilket unikt p-platsnummer som du vill uppdatera registreringsnummer för.
3. Klicka på pilen i registreringsskylten.
4. Uppdatera så att endast aktuella registreringsnummer ligger i listan:
Välj **Lägg till** och skriv i registreringsnummer och välj **Klar**.
5. **Ta bort:** Klicka på krysset bredvid registreringsnummer. Bekräfta med **Ja**.
6. Undvik böter: Säkerställ att korrekt registreringsnummer för det fordon du ska parkera visas i appen.

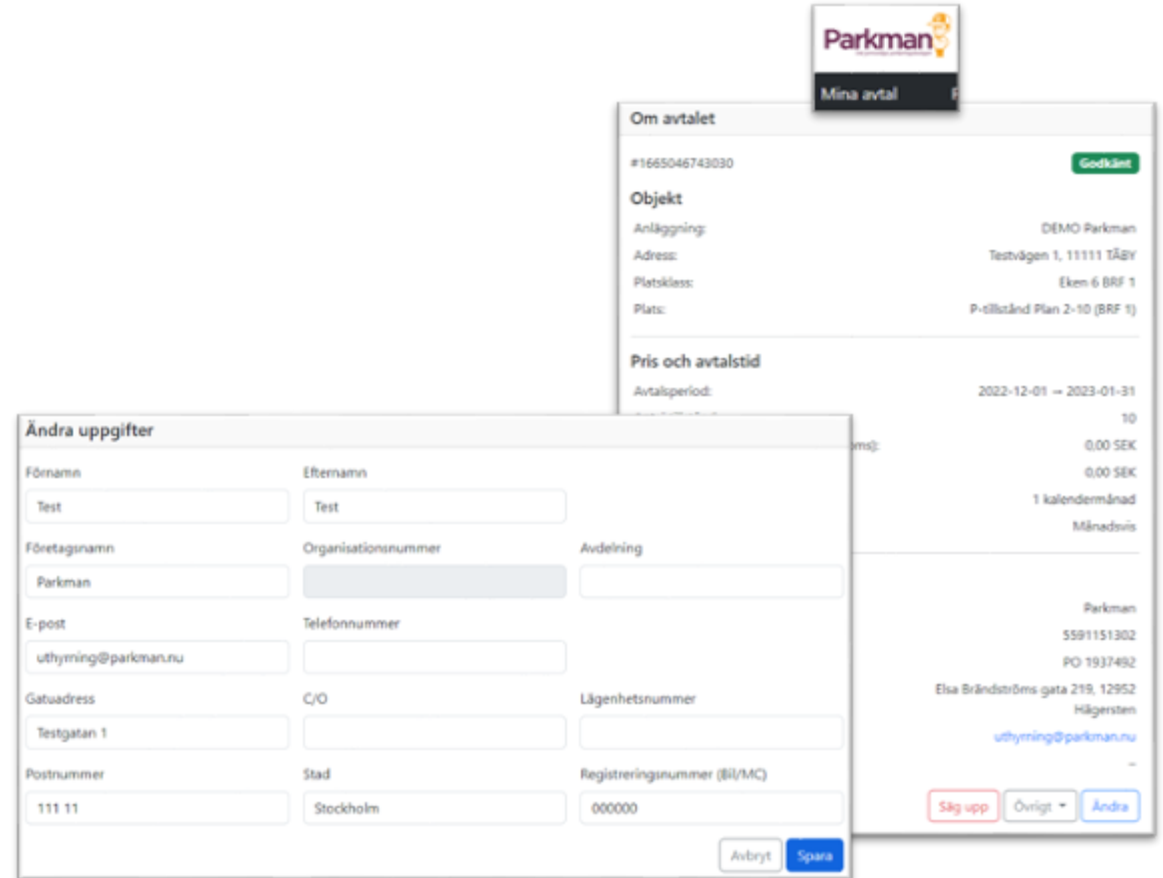


FÖRHYRD P-PLATS:

Hantera egna fordon (Kundportal)

Kan ändras av avtalstagare / person med delad digital nyckel /koordinator (eller systemadministratör).

1. Välj Mina avtal uppe i menyraden.
2. Klicka in på aktuellt avtal.
3. Välj Ändra längst ner.
4. Uppdatera till aktuellt registreringsnummer.
5. Spara



The screenshot displays the 'Mina avtal' (My contracts) section of the Parkman customer portal. A contract overview is visible, showing details for a parking contract. Below this, a modal window titled 'Ändra uppgifter' (Edit details) is open, allowing the user to update their information.

Om avtalet

#1665046743030 Godkänt

Objekt

Anläggning: DEMO Parkman
Adress: Testvägen 1, 11111 TÄBY
Platsklass: Eken 6 BRF 1
Plats: P-ställand Plan 2-10 (BRF 1)

Pris och avtalstid

Avtalsperiod: 2022-12-01 – 2023-01-31

10
0,00 SEK
0,00 SEK
1 kalendermånad
Månadsvis

Parkman
5591151302
PO 1937492
Elsa Brändströms gata 219, 12952
Hägersten
uthyming@parkman.nu

Säg upp Övrigt Ändra

Ändra uppgifter

Förnamn: Test
Efternamn: Test

Företagsnamn: Parkman
Organisationsnummer: [Redacted]
Avdelning: [Redacted]

E-post: uthyming@parkman.nu
Telefonnummer: [Redacted]

Gatuadress: Testgatan 1
C/O: [Redacted]
Lägenhetsnummer: [Redacted]

Postnummer: 111 11
Stad: Stockholm
Registreringsnummer (Bil/MC): 000000

Avbryt Spara